

ПРЕДИСЛОВИЕ


Как появилась эта книга?

Однажды я позвал своего друга Александра Зайцева провести летний отпуск на известном шахматном турнире в Пардубице. В первую очередь мы планировали выиграть турнир по футболу, но и в шахматах не хотелось ударить в грязь лицом.

Александр, довольно крепкий кандидат в мастера, но давно перешёл на тренерскую работу, и, как следствие, долгое время был лишён игровой практики. Перед турниром нам удалось в короткие сроки и минимальными усилиями изучить несколько дебютных вариантов, которые должны были принести ему дополнительные очки.

Итог превзошёл все наши ожидания: 7,5 из 9 и третье место в одном из открытых турниров (в Пардубице участники распределяются по пяти турнирам согласно рейтингу).

P.S. К сожалению, на футбольном турнире мы уступили в финальном матче в серии пенальти со счетом 11:12, но мы ещё вернёмся...





Кому адресована эта книга?

1. Бывает, что у молодых шахматистов просто не хватает мотивации для погружения в бездны дебютной теории. Эта книга намного упрощает и ускоряет начало этого процесса.

2. Современные люди обычно не имеют времени для занятий, но некоторые всё же хотят повисить свои практические результаты. Мы знаем многих детей, которые ходят на три кружка и учатся в серьёзной школе. А взрослые, как метко подметила мама из Просто-квашино: «За день на работе так устают, что еле-еле сил хватает телевизор смотреть».

Тем не менее, при определённых способностях вы можете подготовиться к партии в электричке метро, листая эту книгу.

3. Вы трудолюбивы, полны энергии, располагаете свободным временем и имеете отработанный дебютный репертуар. Это тоже не страшно. Просто дополните свои дебюты некоторыми вариантами. Вы узнаете что-то новое о шахматах, это поможет разнообразить свою игру и запутывать ваших соперников.

Принципы подбора дебютов.



1. Корректность. Естественно, ни один из дебютов не имеет опровержения.

2. Минимальное количество вариантов. Иногда вам будет казаться, что их довольно много, но меньше не бывает.

3. Не самые популярные и изученные. Важно, чтобы ваши соперники ничего не знали.

4. Универсальность. Все пути ведут в Рим, а все варианты к нашим дебютам. Конечно, это не совсем так, но я старался.

5. Ловушки. Присутствуют во многих вариантах и создают предпосылки для быстрой победы.



6. Стратегическая простота. Не требуется глубокое понимание различных типовых позиций.

В то же время мы не можем объять необъятное, поэтому за соперника будем рассматривать только магистральные направления.

Ещё раз отметим, что в идеале вы должны дополнить свои дебютные знания вкраплениями из интересных вариантов, представленных в этой книге.


Как работать с книгой?

Конечно, лучше всего взять шахматы, внимательно изучить все варианты и прорешать предложенные позиции. Но поскольку речь идёт об ускоренной дебютной подготовке, это вовсе необязательно.


На самом деле вы можете подготовиться только к одному первому ходу белых. Также для применения дебютов на практике нет необходимости штудировать весь теоретический материал.

В первой части (1.e4) достаточно изучить Главы 1, 4-6 и 7 (или 8), а во второй части (1.d4) можно ограничиться лишь Главами 4 и 5. Остальные варианты вы освоите по мере необходимости или собственного интереса.

Позиции для решения, собранные вместе в конце каждой части можно использовать для тактической подготовки к соревнованиям.



Глава 3. Смелая пешка



1.e4 c5 2.Kf3 g6 3.d4 c:d4 4.K:d4 Kc6 5.Kc3 Cg7 6.Ce3 Kf6 7.K:c6 b:c6 8.e5 Kg8

9.f4 Kh6

9.Cd4 Фa5


10.e6 Kf6

10.f4 Лb8

10.Cc4 C:e5


1.e4 c5 2.Kf3 g6 3.d4 c:d4 4.K:d4 Kc6 5.Kc3 Cg7 6.Ce3 Kf6 7.K:c6 b:c6 8.e5

Посмотрев на диаграмму, мы можем увидеть, что белая пешка действительно поступила довольно смело: в одиночку она бросилась на чужую половину доски.





I




8...Kg8

Это обидное отступление выглядит невозможной потерей дебютных темпов. На самом деле это не так - давайте посчитаем. Мы сделали два ненужных хода конём, а белые за это время пошли e4-e5 и на следующем ходу как-то защитят эту пешку - действия так же не связанные с развитием. К тому же изменились в лучшую сторону стратегические факторы: пешечная структура; интересная полуоткрытая линия «b»; возможность обходов (Kh6-f5, Lb8, Фa5) и подрывов (d7-d6 или f7-f6).

Итак, белые должны защитить пешку: **9.f4 (I)** или **9.Cd4 (II)**.

9.f4




9...Kh6

Подрыв 9...f6 - достойная альтернатива.


10.Фd2

На другом поле у ферзя не будет спокойной жизни 10.Фf3 O-O 11.O-O-O d5! (грозит 12...Cg4) 12.h3 f6 - а теперь подключается ладья, 13.Cc4!? e6! 14.e:f6 C:f6 с хорошей игрой.

10...O-O 11.O-O-O




11...d6!




ПОЗИЦИИ ДЛЯ РЕШЕНИЯ - 1


№1 ☆☆




№4 ☆☆




№2 ☆




№5 ☆☆☆




№3 ☆☆☆




№6 ☆





СОДЕРЖАНИЕ

<i>Предисловие</i>	4
ЧАСТЬ ПЕРВАЯ. РАННИЙ ДРАКОН	8
Глава 1. Ловушки раннего дракона или победы Александра Зайцева	11
Глава 2. Выбор (2...Кс6 или 2...g6)	13
Глава 3. Смелая пешка (1.e4 c5 2.Kf3 g6 3.d4 c:d4 4.К:d4 Кс6 5.Кс3 Сg7 6.Се3 Кf6 7.К:c6 b:c6 8.e5 Kg8)	24
Глава 4. Вариант Звягинцева. Вступление (1.e4 c5 2.Kf3 g6 3.d4 c:d4 4.К:d4 Кс6 5.Кс3 Сg7 6.Се3 Кf6 7.Сс4 0-0 8.Сb3 Ле8)	30
Глава 5. Вариант Звягинцева. Белые настаивают на длинной рокировке (9.f3 e6)	32
Глава 6. Вариант Звягинцева. Разные продолжения (9.0-0, 9.К:c6 и 9.h4)	37
Глава 7. Система Мароци Вариант Тейла-Савченко (1.e4 c5 2.Kf3 g6 3.d4 c:d4 4.К:d4 Кс6 5.c4 d6 6.Кс3 Сg7 7.Се3 Фb6)	43
Глава 8. Система Мароци. Датский вариант (1.e4 c5 2.Kf3 g6 3.d4 c:d4 4.К:d4 Кс6 5.c4 Сg7 6.Се3 Кf6 7.Кс3 О-О 8.Се2 d6 9.О-О Cd7 10.Фd2 К:d4 11.С:d4 Сс6 12.f3 a5 13.b3 Kd7 14.Се3 Кс5)	48
<i>Позиции для решения – 1</i>	58
ЧАСТЬ ВТОРАЯ. ПРИНЯТЫЙ ФЕРЗЕВЫЙ ГАМБИТ	62
Глава 1. Случайный ход (1.d4 d5 2.c4 d:c4 3.Кс3 a6)	65
Глава 2. Классическое направление. Своя игра (1.d4 d5 2.c4 d:c4 3.Кf3 a6 4.e3 Сg4)	72
Глава 3. Классическое направление. Игра на ничью (1.d4 d5 2.c4 d:c4 3.Кf3 a6 4.e3 b5)	81
Глава 4. Профилактический вариант 3.e3 (1.d4 d5 2.c4 d:c4 3.e3 Кf6 4.С:c4 e6 5.Кf3 c5 6.О-О Кс6)	86
Глава 5. Битва за центр. 3.e4 (1.d4 d5 2.c4 d:c4 3.e4 e5 4.Кf3 Сb4+)	95
<i>Позиции для решения – 2</i>	108
<i>Ответы</i>	112



Шахматные Гонки В лесу



Состав:

Большое игровое поле.

64 карточки - сюрприза.

74 карточки с шахматными заданиями.

6 фишек.

2 кубика.

Правила.



**УНИКАЛЬНАЯ
НАСТОЛЬНАЯ ИГРА!**

Подробная
информация
на rodkovachess.ru